


Trapezprofile

Wellprofile

Tragschale

Kantteile

NOTIZEN

A large grid of graph paper, consisting of 30 columns and 40 rows of small squares, intended for taking notes.

Generelle Informationen:

Die Lieferzeit von Trapezprofilen beträgt ca. 2-4 Wochen.

Grundsätzlich sind Längen bis 18 m lieferbar. Die max. Standardlänge beträgt 13,50 lfm.

Über 13,50 lfm muss mit einem überlangen Transport gefahren werden.

Bei Tafellängen unter 2.500 lfm kann ein Kurzlängenzuschlag berechnet werden.

Unter 100 m² kann ein Mindermengenzuschlag verrechnet werden

Wenn eine Anlieferung mit Sattel-LKW nicht möglich ist, muss dies bei der Bestellung angegeben werden.



Frachtkostenzuschlag:

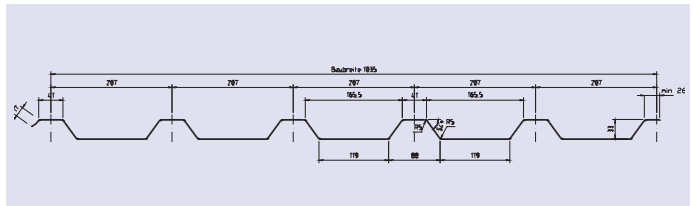
€ 120.– pro LKW Zustellung Trapez- und Paneelprodukte



ARTIKELBEZEICHNUNG	ME	Art.Nr.	Preis	R-Gr.	Art.Nr.	Preis	R-Gr.
TRAPEZPROFIL 35/207-0,75 DACH		5000 mm			6000 mm		
Lagerware	Grauweiss	m ²	901325		9010	901326	9010
	Anthrazit	m ²	901305		9010	901306	9010
	Oxydrot	m ²	901345		9010	901346	9010
	Testa di moro	m ²	901350		9010	901351	9010
	Staubgrau	m ²	901335		9010	901336	9010
	beids. verzinkt	m ²			9010	901371	9010
35/207-0,75 35/207-0,60 Wand	Holzoptik	m ²		9010	901361		9010

Dachseitig 25 µm farbeschichtet, Rückseite 15 µm Schutzlack

Blechstärke (mm)	Gewicht (kN/m ²)	max. Lieferlänge (m)	Baubreite (mm)	Zubehör
0,50	0,047	13,50	1035	 
0,63	0,059			
0,75	0,070			
0,88	0,083			
1,00	0,094			



TRAPEZPROFIL 35/207-0,75 DACH				Rückseite Schutzlack			
				0-50 m ²	51-100 m ²		
Lagerware	Tafellänge 13500 mm	Grauweiss	m ²	901650		9010	
		Anthrazit	m ²	901600		9010	
		Oxydrot	m ²	901620		9010	
		Testa di moro	m ²	901640		9010	
		Silber	m ²	901660		9010	
Bestellware		Staubgrau	m ²	901630			
		Kupferbraun	m ²	901301			
		Moosgrün	m ²	901301			
		Resedagrün	m ²	901301			
Lagerware	5.000/6.000/.7500 mm			Rückseite Antikondensatvlies			
		Anthrazit	m ²	901700	0-50 m ²	51-100 m ²	9010
Schnittkosten Lagerware Trapeze		Stk.	944011			9410	
Verpackung Lagerware Trapeze		Stk.	944032			9410	
Verpackung Bestellware Typ A		Stk.	944031			9410	ohne Schutzplatte unter 6 m
Verpackung Bestellware Typ B		Stk.	944034			9410	mit Schutzplatte unter 6 m
Verpackung Bestellware Typ C		Stk.	944033			9410	mit Schutzplatte

TRAPEZE

ARTIKELBEZEICHNUNG	GRÖSSE	ME	Art.Nr.	Preis	R-Gr.	Art.Nr.	Preis	R-Gr.
WELLPROFIL 18/76								
Lagerware	Tafellänge		Silbermetallic RAL 9006			Anthrazit RAL 7016		
18/76-0,63 Wand	5000 mm	m ²	903805		9030	903809		9030
	6000 mm	m ²	903806		9030	903810		9030
18/76-0,75 Wand	5000 mm	m ²	903820		9030			
	6000 mm	m ²	903821		9030			

Einseitig 25 µm farbbeschichtet, Rückseite 15 µm Schutzlack

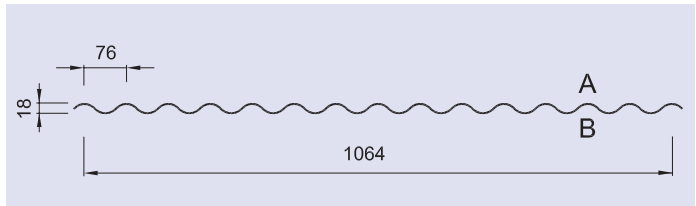
Standardfarben : Grauweiss, Anthrazit

Blechstärke: 0,5 mm, 0,63 mm, 0,75 mm, 0,88 mm, 1 mm

Baubreite: 1064

max. Lieferlänge: 12000 mm

Blechstärke (mm)	Gewicht (kN/m ²)	max. Lieferlänge (m)	Baubreite (mm)	Zubehör
0,50	0,046	12,00	1064	
0,63	0,058			☀️
0,75	0,069			
0,88	0,081			
1,00	0,092			



TRAGSCHALE M150/280								
Lagerware	Tafellänge		Grauweiss RAL 9002			Anthrazit RAL 7016		
150/280-0,75	4500 mm	m ²	902504		9020	902510		9020
	6000 mm	m ²	902505		9020	902511		9020
	8000 mm	m ²	902506		9020	902512		9020

Einseitig 25 µm farbbeschichtet, Rückseite 15 µm Schutzlack

(Speziell geeignet für Schwimmbaddeckungen)

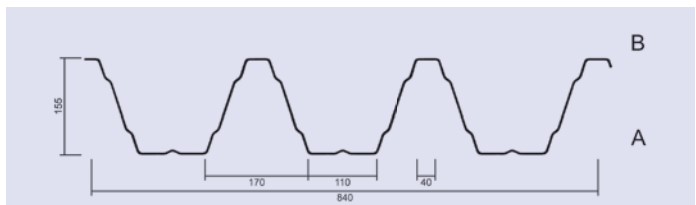
Standardfarben : Grauweiss

Blechstärke: 0,75 mm, 0,88 mm, 1 mm, 1,25 mm, 1,50 mm

Baubreite: 840 mm

max. Lieferlänge: 18000 mm

Blechstärke (mm)	Gewicht (kN/m ²)	max. Lieferlänge (m)	Baubreite (mm)	Zubehör
0,75	0,105	18,00	840	
0,88	0,123			💧
1,00	0,140			
1,25	0,175			
1,50	0,210			





ARTIKELBEZEICHNUNG

GRÖSSE

ME

TRAPEZPROFIL 30/220

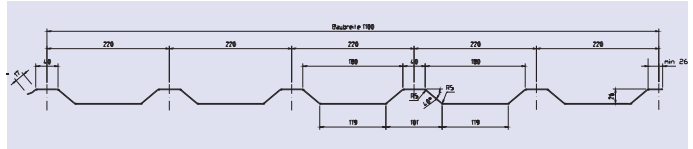
Dachseitig 25 µm farbeschichtet, Rückseite 15 µm Schutzlack

Standardfarben: Grauweiss, weitere Farben auf Anfrage

Blechstärke: 0,5 mm, 0,63 mm, 0,75 mm, 0,88 mm, 1 mm

Baubreite: 1100 mm

Blechstärke (mm)	Gewicht (kN/m ²)	max. Lieferlänge (m)	Baubreite (mm)	Zubehör
0,50	0,044	13,50	1100	
0,63	0,056			
0,75	0,066			
0,88	0,078			
1,00	0,088			



TRAPEZPROFIL 40/183

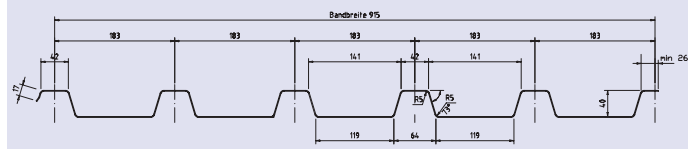
Dachseitig 25 µm farbeschichtet, Rückseite 15 µm Schutzlack

Standardfarben: Grauweiss, weitere Farben auf Anfrage

Blechstärke: 0,5 mm, 0,63 mm, 0,75 mm, 0,88 mm, 1 mm

Baubreite: 915 mm

Blechstärke (mm)	Gewicht (kN/m ²)	max. Lieferlänge (m)	Baubreite (mm)	Zubehör
0,50	0,053	13,50	915	
0,63	0,067			
0,75	0,080			
0,88	0,093			
1,00	0,106			



TRAPEZPROFIL 50/250

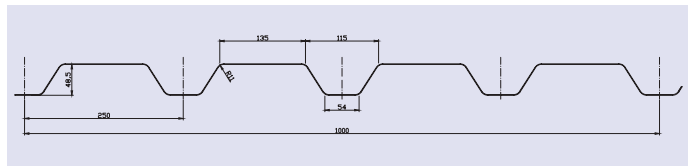
Dachseitig 25 µm farbeschichtet, Rückseite 15 µm Schutzlack

Standardfarben: Grauweiss, weitere Farben auf Anfrage

Blechstärke: 0,75 mm, 0,88 mm, 1 mm, 1,25 mm, 1,50 mm

Baubreite: 1000 mm

Blechstärke (mm)	Gewicht (kN/m ²)	max. Lieferlänge (m)	Baubreite (mm)	Zubehör
0,63	0,061	18,00	1000	
0,75	0,073			
0,88	0,086			
1,00	0,097			
1,25	0,121			



TRAPEZPROFIL 40/333

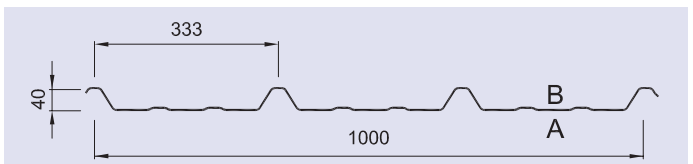
Dachseitig 25 µm farbeschichtet, Rückseite 15 µm Schutzlack

Standardfarben: Grauweiss, weitere Farben auf Anfrage

Blechstärke: 0,63 mm, 0,75 mm, 0,88 mm, 1 mm

Baubreite: 1000 mm

Blechstärke (mm)	Gewicht (kN/m ²)	max. Lieferlänge (m)	Baubreite (mm)
0,50	0,047	13,50	1000
0,63	0,059		
0,75	0,070		
0,88	0,082		
1,00	0,093		



TRAPEZE

ARTIKELBEZEICHNUNG


GRÖSSE

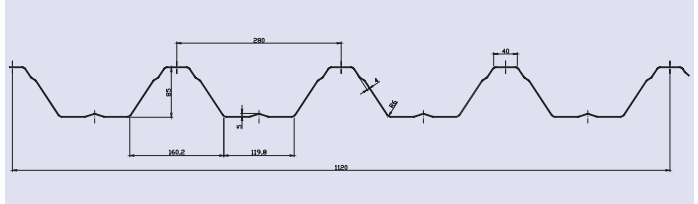
ME

TRAGSCHALE 85/280

Einseitig 25 µm farbbeschichtet, Rückseite 15 µm Schutzlack . Standardfarbe: Grauweiss

Blechstärke: 0,75 mm, 0,88 mm, 1 mm, 1,25 mm, 1,50 mm. Baubreite: 1120 mm


Blechstärke (mm)	Gewicht (kN/m ²)	max. Lieferlänge (m)	Baubreite (mm)	Zubehör
0,75	0,079	18,00	1120	
0,88	0,093			
1,00	0,105			
1,25	0,131			

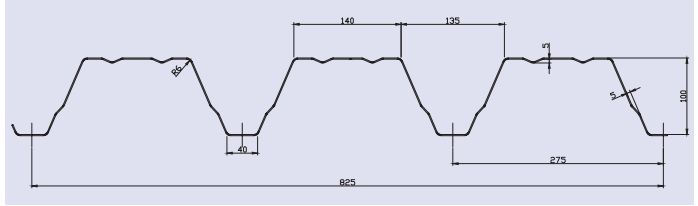


TRAGSCHALE 100/275

Einseitig 25 µm farbbeschichtet, Rückseite 15 µm Schutzlack . Standardfarbe: Grauweiss

Blechstärke: 0,75 mm, 0,88 mm, 1 mm, 1,25 mm, 1,50 mm. Baubreite: 825 mm


Blechstärke (mm)	Gewicht (kN/m ²)	max. Lieferlänge (m)	Baubreite (mm)	Zubehör
0,75	0,088	18,00	825	
0,88	0,104			
1,00	0,118			
1,25	0,147			
1,50	0,177			

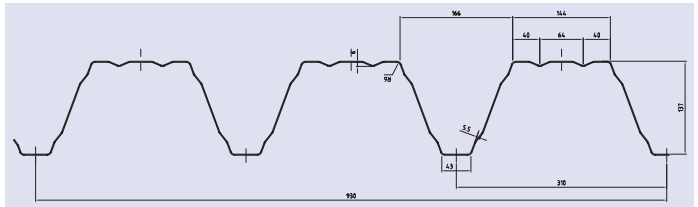


TRAGSCHALE 135/310

Einseitig 25 µm farbbeschichtet, Rückseite 15 µm Schutzlack . Standardfarbe: Grauweiss

Blechstärke: 0,75 mm, 0,88 mm, 1 mm, 1,25 mm, 1,50 mm. Baubreite: 930 mm

Blechstärke (mm)	Gewicht (kN/m ²)	max. Lieferlänge (m)	Baubreite (mm)	Zubehör
0,75	0,095	18,00	930	
0,88	0,111			
1,00	0,127			
1,25	0,158			
1,50	0,190			

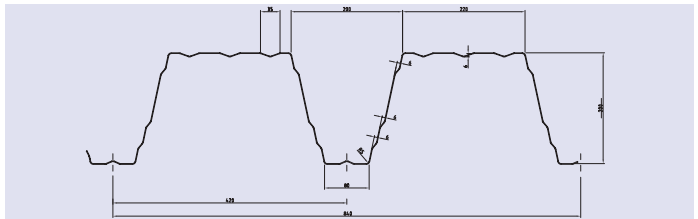


TRAGSCHALE 200/420

Einseitig 25 µm farbbeschichtet, Rückseite 15 µm Schutzlack . Standardfarbe: Grauweiss

Blechstärke: 0,75 mm, 0,88 mm, 1 mm, 1,25 mm, 1,50 mm. Baubreite: 840 mm

Blechstärke (mm)	Gewicht (kN/m ²)	max. Lieferlänge (m)	Baubreite (mm)	Zubehör
0,75	0,105	18,00	840	
0,88	0,123			
1,00	0,140			
1,25	0,175			
1,50	0,210			



KANTTEILSHOP

- ONLINE Bestellungen
- Produktion innerhalb von 48 Stunden ab Bestellung *
- Eine breite Material- und Produktpalette
- 3D Profilsansicht

KANTTEILE

FÜR DACH UND FASSADE

SERVICE

- Zeichnen Sie Ihre individuellen Kantteile online und bekommen Sie eine sofortige Preiskalkulation.
- Wir garantieren Ihnen den kürzesten Weg von der Bestellung bis zur Lieferung.
- Unsere kompetenten Mitarbeiter/innen stehen Ihnen für Beratungen gerne zur Seite.

SPEZIALSERVICE

- Pulverbeschichtung
- Sonderkantteile und Stanzungen
- Kranentladung

* ausgenommen Spezialservice



NOTIZEN

