

Trapezprofile

Wellprofile

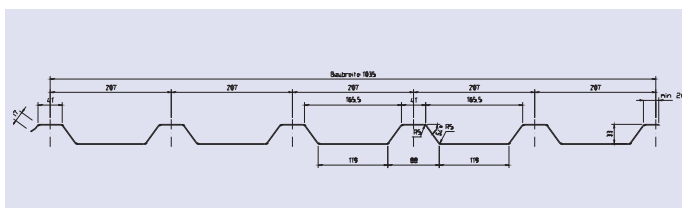
Tragschale

Kantteile

ARTIKELBEZEICHNUNG	GRÖSSE	ME	Art.Nr.	Preis	R-Gr.	Art.Nr.	Preis	R-Gr.
TRAPEZPROFIL 35/207-0,75 DACH			5000 mm			6000 mm		
Lagerware	grauweiss	m ²	901325		9010	901326		9010
	anthrazit	m ²	901305		9010	901306		9010
	oxydrot	m ²	901345		9010	901346		9010
	testa di moro	m ²	901350		9010	901351		9010
	staubgrau	m ²	901335		9010	901336		9010
35/207-0,75	beids. verzinkt	m ²			9010	901371		9010
35/207-0,60 Wand	holzoptik	m ²			9010	901361		9010

Dachseitig 25 µm farbbeschichtet, Rückseite 15 µm Schutzlack

Blechstärke (mm)	Gewicht (kN/m ²)	max. Lieferlänge (m)	Baubreite (mm)	Zubehör
0,50	0,047	13,50	1035	
0,63	0,059			
0,75	0,070			
0,88	0,083			
1,00	0,094			



TRAPEZPROFIL 35/207-0,75 DACH						
Tafellänge 13500 mm	Lagerware	Rückseite Schutzlack				
				0-50 m ²	51-100 m ²	
		grauweiss	m ²	901650		9010
		anthrazit	m ²	901600		9010
		oxydrot	m ²	901620		9010
		testa di moro	m ²	901640		9010
Bestellware	staubgrau	m ²	901630			
	kupferbraun	m ²	901301			
	moosgrün	m ²	901301			
	resedagrün	m ²	901301			
	holzoptik	m ²	901999			
	Tafellänge 7500 mm	Lagerware	Rückseite Antikondensatvlies			
			0- 50 m ²	51- 100 m ²		
	anthrazit	m ²	901700		9010	
Schnittkosten Lagerware Trapeze	Stk.		944011		9410	
Verpackung Lagerware Trapeze	Stk.		944032		9410	
Verpackung Bestellware Typ A	Stk.		944031		9410	
Verpackung Bestellware Typ B	Stk.		944034		9410	
Verpackung Bestellware Typ C	Stk.		944033		9410	

ohne Schutzplatte unter 6 m
mit Schutzplatte unter 6 m
mit Schutzplatte

ARTIKELBEZEICHNUNG	GRÖSSE	ME	Art.Nr.	Preis	R-Gr.	Art.Nr.	Preis	R-Gr.
WELLPROFIL 18/76								
18/76-0,63 Wand	Tafellänge		silbermetallic RAL9006			anthrazit RAL 7016		
Lagerware	5000 mm	m ²	903805		9030	903809		9030
	6000 mm	m ²	903806		9030	903810		9030
18/76-0,75 Wand	5000 mm	m ²	903820		9030			
	6000 mm	m ²	903821		9030			


Einseitig 25 µm farbeschichtet, Rückseite 15 µm Schutzlack

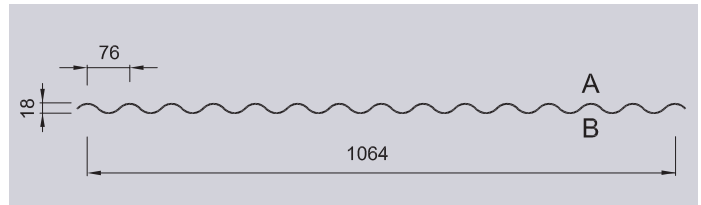
Standardfarben : grauweiss, anthrazit,

Blechstärke: 0,5 mm, 0,63 mm, 0,75 mm, 0,88 mm, 1 mm

Baubreite: 1064

max. Lieferlänge: 12000 mm

Blechstärke (mm)	Gewicht (kN/m ²)	max. Lieferlänge (m)	Baubreite (mm)	Zubehör
0,50	0,046	12,00	1064	
0,63	0,058			
0,75	0,069			
0,88	0,081			
1,00	0,092			



TRAGSCHALE M150/280								
150/280-0,75		Tafellänge	grauweiss RAL9002			anthrazit RAL 7016		
Lagerware	4500 mm	m ²	902504		9020	902510		9020
	6000 mm	m ²	902505		9020	902511		9020
	8000 mm	m ²	902506		9020	902512		9020

Einseitig 25 µm farbeschichtet, Rückseite 15 µm Schutzlack


(Speziell geeignet für Schwimmbaddeckungen)

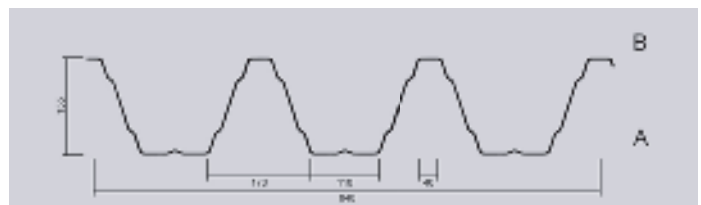
Standardfarben : grauweiss

Blechstärke: 0,75 mm, 0,88 mm, 1 mm, 1,25 mm, 1,50 mm

Baubreite: 840 mm

max. Lieferlänge: 18000 mm

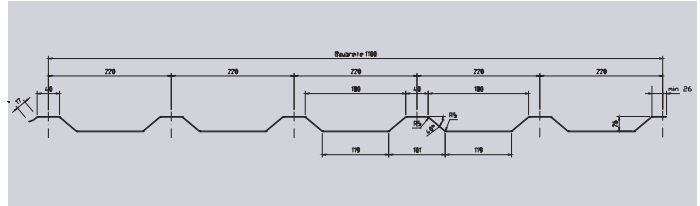
Blechstärke (mm)	Gewicht (kN/m ²)	max. Lieferlänge (m)	Baubreite (mm)	Zubehör
0,75	0,105	18,00	840	
0,88	0,123			
1,00	0,140			
1,25	0,175			
1,50	0,210			



ARTIKELBEZEICHNUNG
GRÖSSE
ME
TRAPEZPROFIL 30/220

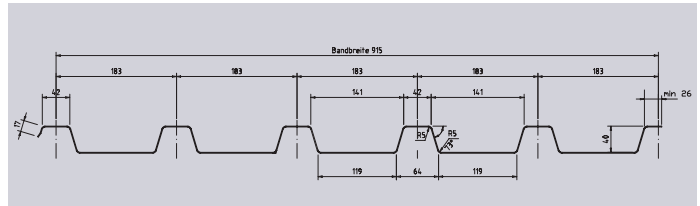
Dachseitig 25 µm farbbeschichtet, Rückseite 15 µm Schutzlack
 Standardfarben: grauweiss, weiter Farben auf Anfrage
 Blechstärke: 0,5 mm, 0,63 mm, 0,75 mm, 0,88 mm, 1 mm
 Baubreite: 1100 mm
 max. Lieferlänge: 13500 mm

Blechstärke (mm)	Gewicht (kN/m ²)	max. Lieferlänge (m)	Baubreite (mm)	Zubehör
0,50	0,044	13,50	1100	
0,63	0,056			☔
0,75	0,066			
0,88	0,078			
1,00	0,088			


TRAPEZPROFIL 40/183

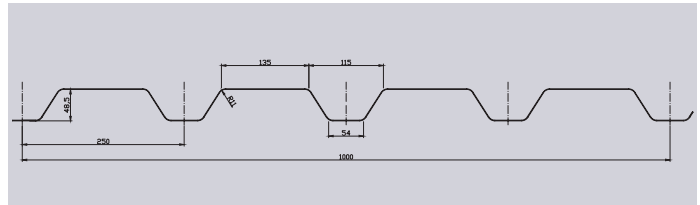
Dachseitig 25 µm farbbeschichtet, Rückseite 15 µm Schutzlack
 Standardfarben: grauweiss, weiter Farben auf Anfrage
 Blechstärke: 0,5 mm, 0,63 mm, 0,75 mm, 0,88 mm, 1 mm
 Baubreite: 915 mm
 max. Lieferlänge: 13500 mm

Blechstärke (mm)	Gewicht (kN/m ²)	max. Lieferlänge (m)	Baubreite (mm)	Zubehör
0,50	0,053	13,50	915	
0,63	0,067			☀️
0,75	0,080			☔
0,88	0,093			
1,00	0,106			


TRAPEZPROFIL 50/250

Dachseitig 25 µm farbbeschichtet, Rückseite 15 µm Schutzlack
 Standardfarben: grauweiss, weiter Farben auf Anfrage
 Blechstärke: 0,75 mm, 0,88 mm, 1 mm, 1,25 mm, 1,50 mm
 Baubreite: 1000 mm
 max. Lieferlänge: 13500 mm

Blechstärke (mm)	Gewicht (kN/m ²)	max. Lieferlänge (m)	Baubreite (mm)	Zubehör
0,63	0,061	18,00	1000	
0,75	0,073			
0,88	0,086			☔
1,00	0,097			
1,25	0,121			


TRAPEZPROFIL 40/333

Dachseitig 25 µm farbbeschichtet, Rückseite 15 µm Schutzlack
 Standardfarben: grauweiss, weiter Farben auf Anfrage
 Blechstärke: 0,63 mm, 0,75 mm, 0,88 mm, 1 mm
 Baubreite: 1000 mm

ARTIKELBEZEICHNUNG

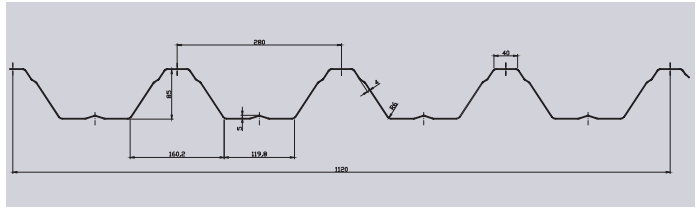
GRÖSSE ME

TRAGSCHALE M 85/280

Einseitig 25 µm farbbeschichtet, Rückseite 15 µm Schutzlack . Standardfarben : grauweiss

Blechstärke: 0,75 mm, 0,88 mm, 1 mm, 1,25 mm, 1,50 mm. Baubreite: 1120 mm, max. Lieferlänge: 18000 mm

Blechstärke (mm)	Gewicht (kN/m ²)	max. Lieferlänge (m)	Baubreite (mm)	Zubehör
0,75	0,079	18,00	1120	☀️ 💧
0,88	0,093			
1,00	0,105			
1,25	0,131			
1,50				

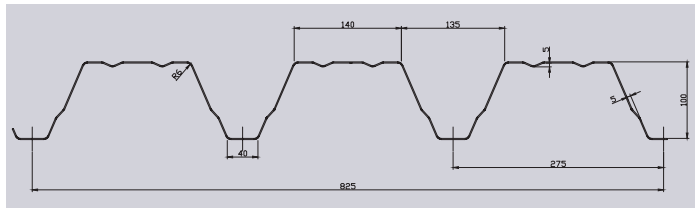


TRAGSCHALE M100/275

Einseitig 25 µm farbbeschichtet, Rückseite 15 µm Schutzlack . Standardfarben : grauweiss

Blechstärke: 0,75 mm, 0,88 mm, 1 mm, 1,25 mm, 1,50 mm. Baubreite: 825 mm, max. Lieferlänge: 18000 mm

Blechstärke (mm)	Gewicht (kN/m ²)	max. Lieferlänge (m)	Baubreite (mm)	Zubehör
0,75	0,088	18,00	825	💧
0,88	0,104			
1,00	0,118			
1,25	0,147			
1,50	0,177			

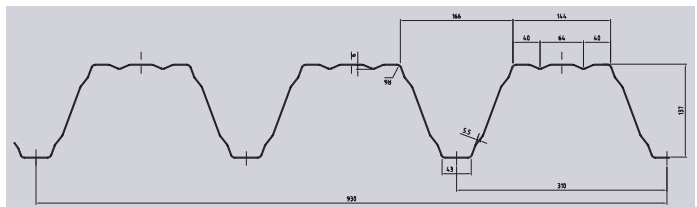


TRAGSCHALE M135/310

Einseitig 25 µm farbbeschichtet, Rückseite 15 µm Schutzlack . Standardfarben : grauweiss

Blechstärke: 0,75 mm, 0,88 mm, 1 mm, 1,25 mm, 1,50 mm. Baubreite: 930 mm, max. Lieferlänge: 18000 mm

Blechstärke (mm)	Gewicht (kN/m ²)	max. Lieferlänge (m)	Baubreite (mm)	Zubehör
0,75	0,095	18,00	930	💧
0,88	0,111			
1,00	0,127			
1,25	0,158			
1,50	0,190			

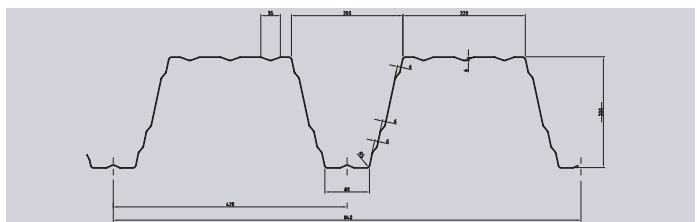


TRAGSCHALE M200/420

Einseitig 25 µm farbbeschichtet, Rückseite 15 µm Schutzlack . Standardfarben : grauweiss

Blechstärke: 0,75 mm, 0,88 mm, 1 mm, 1,25 mm, 1,50 mm. Baubreite: 840 mm, max. Lieferlänge: 18000 mm

Blechstärke (mm)	Gewicht (kN/m ²)	max. Lieferlänge (m)	Baubreite (mm)	Zubehör
0,75	0,105	18,00	840	
0,88	0,123			
1,00	0,140			
1,25	0,175			
1,50	0,210			



KANTTEILSHOP

- ONLINE Bestellungen
- Produktion innerhalb von 48 Stunden ab Bestellung *
- Eine breite Material- und Produktpalette
- 3D Profilansicht

KANTTEILE

FÜR DACH UND FASSADE

SERVICE

- Zeichnen Sie Ihre individuellen Kanteile online und bekommen Sie eine sofortige Preiskalkulation.
- Wir garantieren Ihnen den kürzesten Weg von der Bestellung bis zur Lieferung.
- Unsere kompetenten Mitarbeiter/innen stehen Ihnen für Beratungen gerne zur Seite.

SPEZIALSERVICE

- Pulverbeschichtung
- Sonderkanteile und Stanzungen
- Kranentladung

* ausgenommen Spezialservice

