

www.fillistahl.at



KANTTEILSHOP

Benutzerhandbuch

der
DACHPROFI
EIN STARKES TEAM FÜR QUALITÄT

INHALT

Seite

3	Bestellsystem (EVO)
4	Editor
5	Anpassungen
6	Profildatenbank
7	Private Datenbank
7	Produkte
8	Warenkorb
9	Lieferdetails
10	Benutzerprofil
11	Erteilte Aufträge
11	Preisberechnung (Erweiterung ORDER)

Bestellsystem (EVO)

Die EVO dient als Bestelloberfläche, um Aufträge bestehend aus benutzerdefinierten Profilen und Standardprodukten zu erstellen. Dieser wesentliche Teil der Software beinhaltet die folgenden Funktionen:

- Profile generieren/Editor
- Profildatenbank
- Produktdatenbank
- Warenkorb
- Benutzerprofil

Um diese Funktionen kurz zu veranschaulichen, kann ein Standardbestellvorgang mit dem Erstellen eines Profils im Editor und dem Hinzufügen zum Warenkorb beginnen. Zusätzlich können Produkte und vordefinierte Profile aus der Profildatenbank hinzugefügt werden. Im Warenkorb können diese Profil- und Produktdaten ein letztes Mal überprüft und mit einem Klick bestellt werden. Der bereits erstellte Auftrag kann anschließend im Benutzerprofil eingesehen werden, um den Bestellstatus zu sehen oder um die automatisch generierten Dokumente zu sehen.

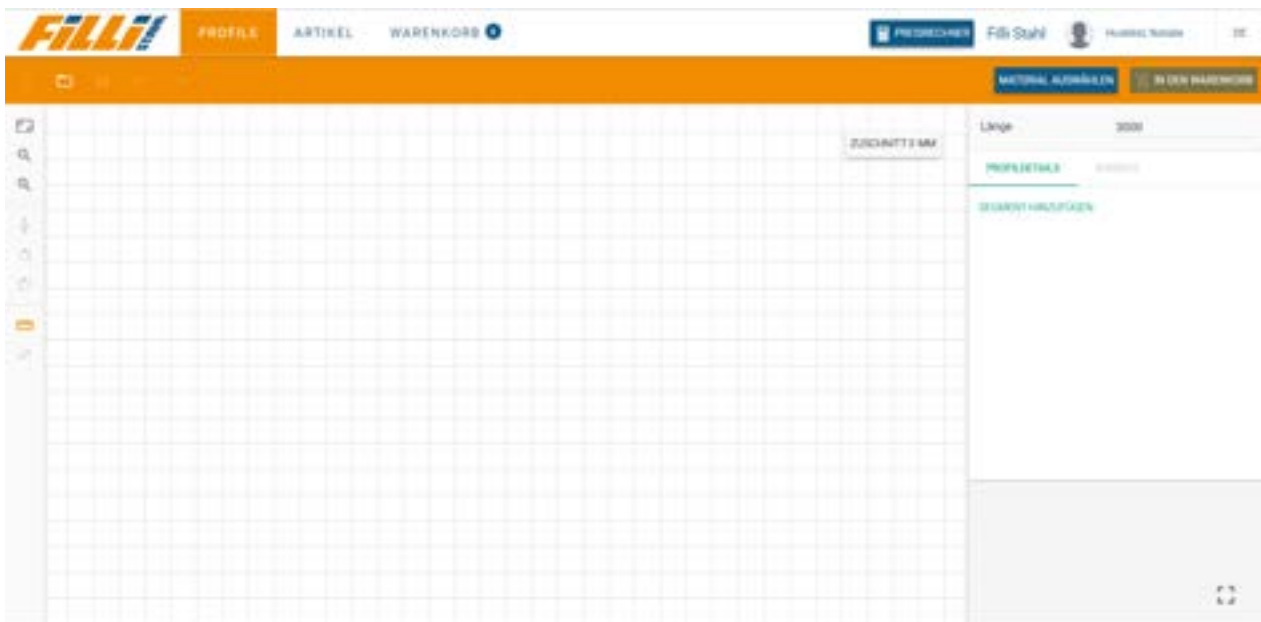


Abbildung: EVO (Bestellsystem)

Die Standardseite, die nach dem Login angezeigt wird, zeigt den Editor, der durch Auswahl des Profil-Tabs in der oberen Menüleiste erreicht werden kann.

Editor

Der Editor ist das Hauptinstrument in EVO, um benutzerdefinierte Profile zu generieren. Ein Profil kann durch Nutzung der Maus oder schlicht durch Nutzung der Touch Oberfläche von Tablets, Laptops oder externen Bildschirmen gezeichnet werden (s. Abbildung).

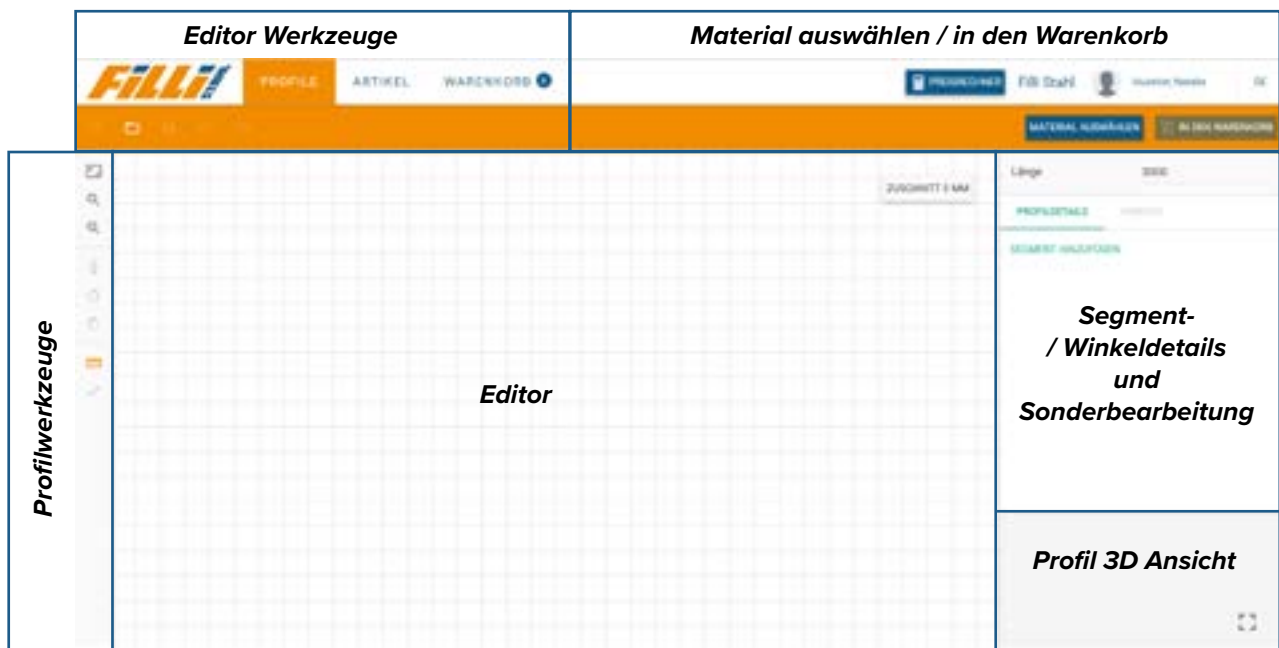


Abbildung: Editor Hauptbestandteile

Anpassungen

Neben der Funktion, Profile zu zeichnen, können auch konische Veränderungen für einzelne Profilsegmente durchgeführt werden. Konische Veränderungen können vorgenommen werden, indem man Sonderbearbeitung in den Segmentdetails auswählt. Das Profil und seine Segmente werden nun als Draufsicht dargestellt (s. Abbildung).

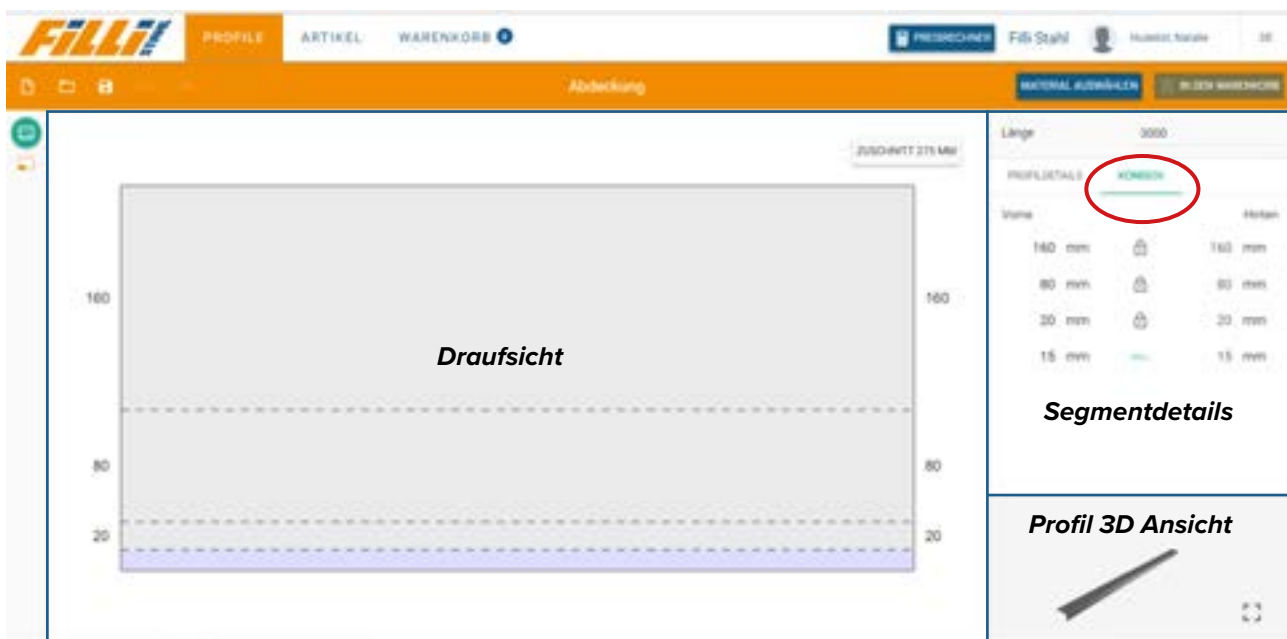


Abbildung: Sonderbearbeitung Draufsicht

Durch Auswahl eines Segmentwerts in der Draufsicht wird der gewünschte Wert, der verändert werden soll, markiert in den Segmentdetails. Um konische Veränderungen vorzunehmen, muss das Schloss zwischen den vorderen und hinteren Werten geöffnet werden, indem man auf das Symbol klickt. Andernfalls würden beide Werte verändert werden. Sobald ein Profil konische Segmente hat, können keine mehrfachen Längen hinzugefügt werden, wenn das Profil dem Warenkorb hinzugefügt wird.

Profildatenbank

Häufig verwendete Kanteile können in der Profildatenbank gespeichert werden. Um in die Profildatenbank zu gelangen, klicken Sie einfach auf das Ordnersymbol der Werkzeugleiste im Editor. Abbildung (s. unten) zeigt die Struktur der Profildatenbank.

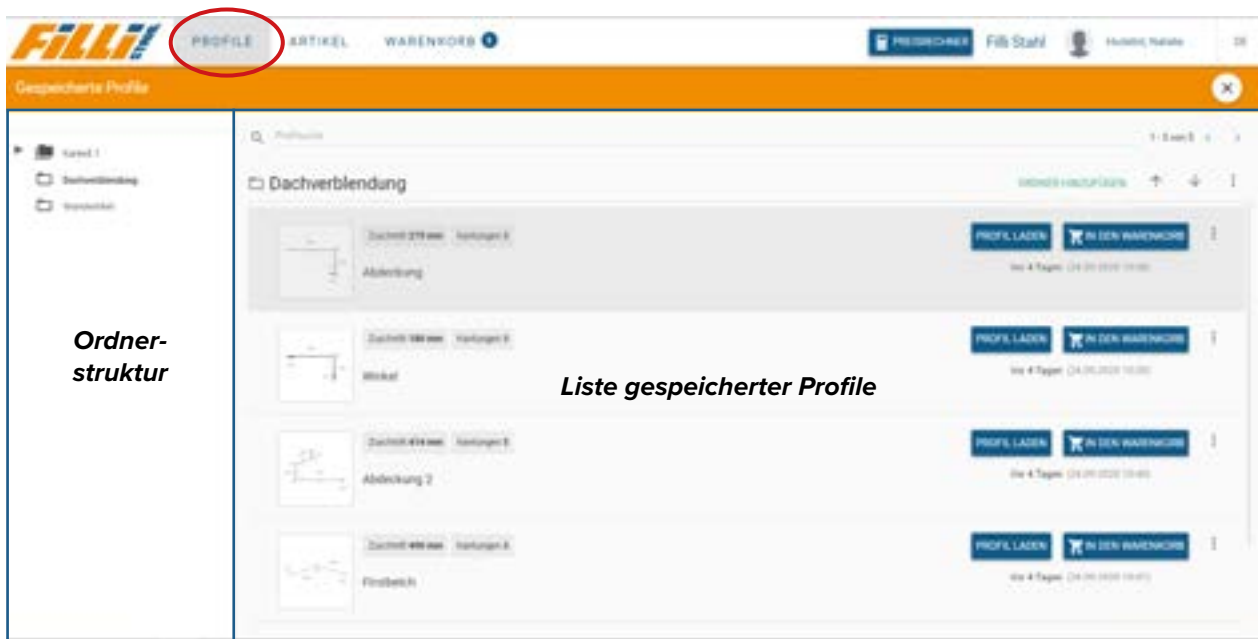


Abbildung: Profildatenbank

Die Profildatenbank ist wie die Struktur eines Ordners aufgebaut. Gespeicherte Profile können direkt von der Profildatenbank aus bestellt werden. Sie können auch wieder in den Editor geladen werden, um Veränderungen vorzunehmen, bevor sie in den Warenkorb gelegt werden. Profile können der Datenbank entweder mit einem vordefinierten Material oder ohne ein Material vorher festzulegen hinzugefügt werden.

Private Datenbank

Jeder Benutzer kann seine eigene Profildatenbank (private Datenbank) selbst generieren. Diese wird im EVO erstellt und bearbeitet.

Produkte

Unter dem Menüpunkt „Artikel“ gibt es verschiedene Optionen zum Filtern und Suchen von Produkten. Abbildung (s. unten) zeigt die Bestandteile des Produktbereichs.

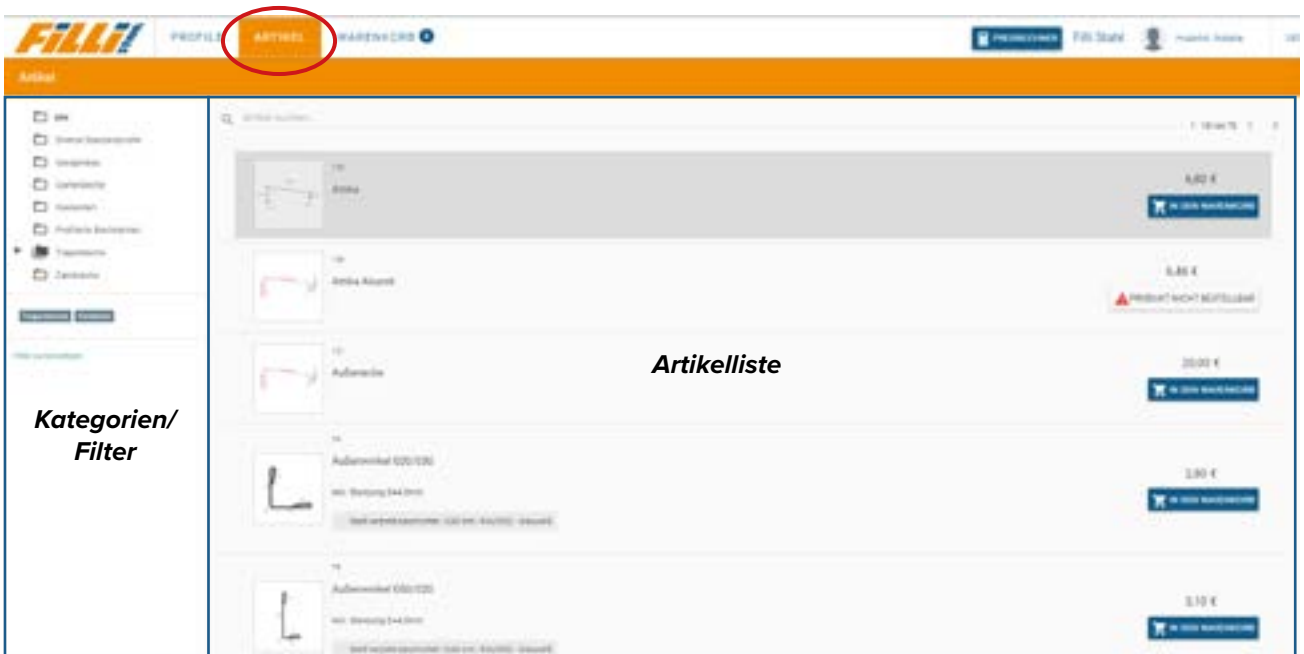


Abbildung: Artikelübersicht in EVO

Sobald Artikel dem Warenkorb hinzugefügt werden, erscheint ein Popup-Fenster, wo Produktdetails (Name, Beschreibung, Preis, etc.) angezeigt werden. Einige Produkte haben verschiedene Attribute (Länge, Gewicht, Farbe, etc.), die definiert werden müssen, bevor sie dem Warenkorb hinzugefügt werden können.

Warenkorb

Der Warenkorb besteht aus zwei Komponenten. Einen Teil stellt der Warenkorb selbst dar, wo alle bestellten Profile und Produkte aufgelistet werden. Die folgende Abbildung zeigt die Auflistung der Profile und Artikel im Warenkorb.

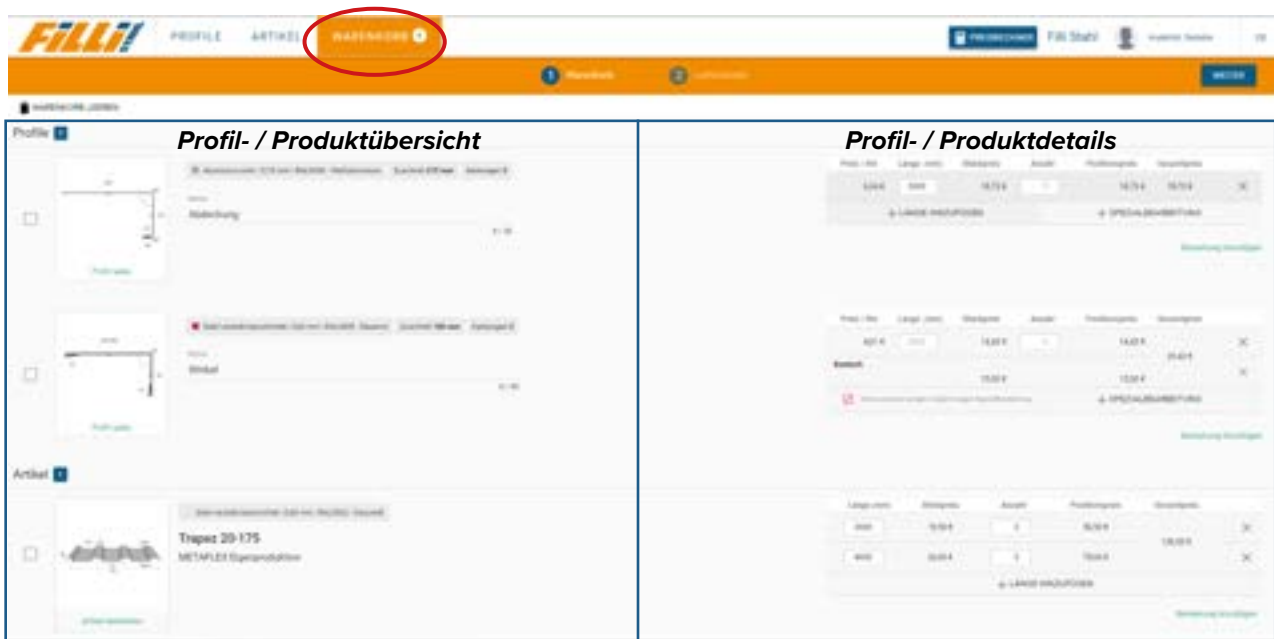


Abbildung: Warenkorb Übersicht

Der Warenkorb ist benutzerspezifisch. Nur der Benutzer, der die Posten hinzugefügt hat, sieht sie im Warenkorb. Darüber hinaus ist es möglich, Werte wie Längen und Mengen anzupassen. Profile können wieder in den Editor geladen werden, um Segmente oder das Material zu verändern. Indem man auf das Feld neben einem Profil klickt, können Positionen dupliziert, gelöscht oder das Material direkt im Warenkorb verändert werden. Produkte können ebenso bearbeitet werden durch Klicken auf Produkt bearbeiten unterhalb der Abbildung des Produkts. Produkte im Warenkorb können nicht dupliziert werden. Wenn man auf das Feld neben einem Produkt klickt, erscheint nur die Option, die Position zu löschen.

Lieferdetails

Die zweite Komponente des Warenkorbs sind die Lieferdetails. Bevor man eine Bestellung bestätigt, werden einige Details in der Detailübersicht angezeigt (Preise, Gewicht, Menge, ...). Die Lieferoption kann ausgewählt werden (Abholung, Lieferung). Ebenso können die Rechnungs- und die Lieferadresse bearbeitet werden. Um die Bestellung abzuschließen, muss ein Projekttitel vergeben werden. Es können dem Projekt auch Kommentare hinzugefügt werden, sollte dies notwendig sein. Danach gibt es verschiedene Möglichkeiten, die Bestellung aufzugeben, indem man auf eine der vorhandenen Schaltflächen klickt:

- **Angebot speichern (Erweiterung ORDER)**
Dadurch finden Sie Ihren Auftrag in Meine Bestellungen. Sie können die Bestellung später verändern und absenden.
- **Angebot anfragen (Erweiterung ORDER)**
Damit fragen Sie ein Angebot bei dem Unternehmen an. Angebote können später auch verändert und bestellt werden.
- **Bestellung absenden**

The screenshot displays the 'Lieferdetails' (Delivery Details) page in the FILIT system. The page is structured as follows:

- Top Navigation:** 'PROFIL', 'ARTIKEL', 'WAARENKORB'.
- Left Sidebar:** A list of items with columns for 'Preis', 'Menge', and 'Gewicht'.

Preis	Menge	Gewicht
1000,0	1	1000,0
1000,0	1	1000,0
1000,0	1	1000,0
1000,0	1	1000,0
1000,0	1	1000,0
- Main Content Area:**
 - Adress- und Lieferoptionen:** Fields for 'Firmenname', 'Straße', 'Hausnummer', 'PLZ', 'Stadt', and 'Land'. A 'Zustellung' section with a 'Lieferadresse entspricht Rechnungsadresse' checkbox.
 - Projekttitel und Bemerkungen:** Fields for 'Projektname' and 'Bemerkung'.
 - Bestelloptionen:** A 'Bestellungsart' dropdown menu and two buttons: 'ANBIOT ANFRAGEN' and 'AUFTRAG BESTELLEN'.

Abbildung: Lieferdetails

Benutzerprofil

Indem man auf den Benutzernamen im EVO klickt, erhält man Zugang zu den Benutzerinformationen. In Mein Konto werden einige Benutzerdaten angezeigt (Name, E-Mail, Telefon, etc.). Es ist möglich, Details und das Passwort zu ändern. Die E-Mail-Adresse kann nur im IMS geändert werden.

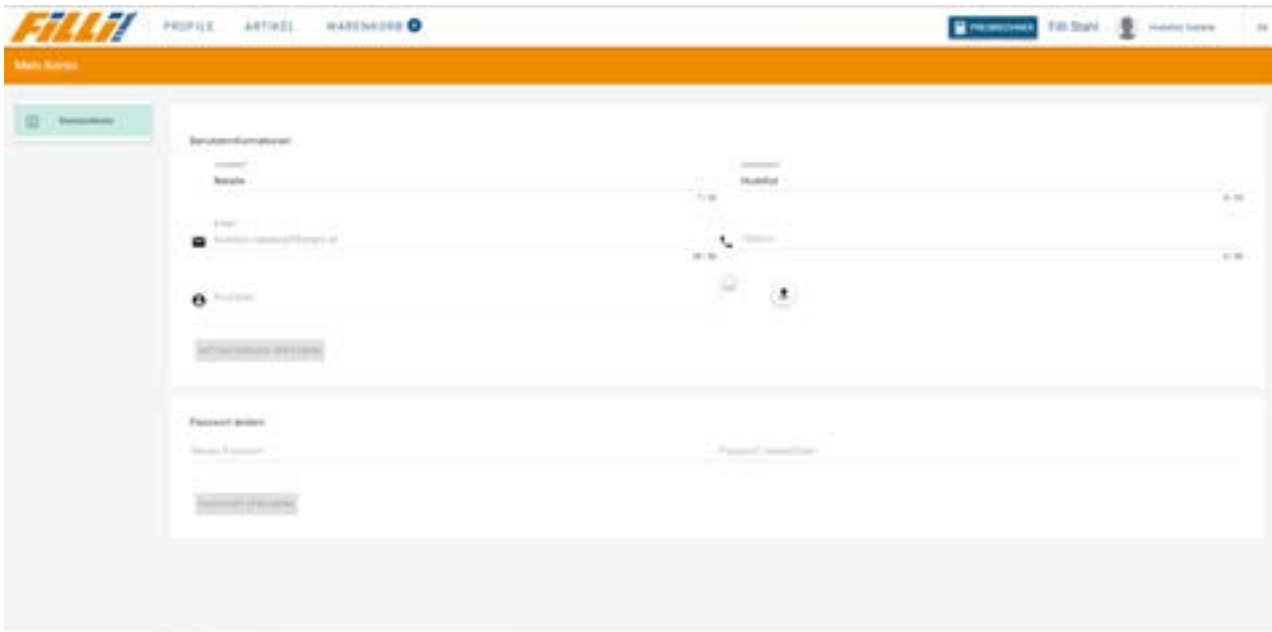


Abbildung: Benutzerkonto

Erteilte Aufträge

Bereits erteilte Aufträge können im EVO verfolgt und erneut bestellt werden. Wählen Sie hierzu wieder den Benutzernamen aus und klicken dann auf **Meine Bestellungen**. Hier finden Sie eine komplette Liste von gespeicherten/angefragten Angeboten und getätigten Bestellungen. Es ist möglich, die Dokumente jedes Auftrags zu öffnen genauso wie nachzusehen, in welchem Status sich die Bestellung gerade befindet. Darüber hinaus können Bestellungen wieder in den Warenkorb geladen werden, um sie erneut zu bestellen oder um gespeicherte/angefragte Angebote zu bearbeiten

Preisberechnung (Erweiterung ORDER)

Neben dem Namen der Umgebung im EVO gibt es eine Schaltfläche, die den Preisrechner öffnet. Dies ist ein spezifisches Werkzeug der Erweiterung ORDER. Mit Hilfe dieses Werkzeugs ist es möglich, die geschätzten Kosten eines Profils zu berechnen.

Zuerst muss ein Material ausgewählt werden. Danach müssen die benötigten Werte eingetragen werden (Zuschnitt, Länge, Anzahl der Kantungen und die Menge). Um die Berechnung zu starten, klicken Sie einfach auf die Schaltfläche Berechnen.

Die Ergebnisse werden dann neben den eingetragenen Werten angezeigt. Der Rechner gibt Ihnen Informationen über den Preis pro Einheit, den Stückpreis und den Gesamtpreis.

Parameter	Value
Material	ALUMINIUM AL99.5 1.50 MM ELANF
Zuschnitt (30 * 30 mm)	300
Länge (100-400 mm)	1500
Kantungen	4
Anzahl	1
Preis pro Einheit	10,17 €
Einzelpreis	15,26 €
Gesamtpreis	15,26 €

Abbildung: EVO Preisrechner

BUNT. LEICHT. BESTÄNDIG.

Das Aluminium
QUALITÄTSPROGRAMM
für Dach und Fassade



www.duofalz.com



FILLI STAHL Ges.m.b.H. DACHPROFI
Schrödingerstraße 5, A-9020 Klagenfurt
Tel. +43 463 379 70
Fax +43 463 379 70 3326
dachprofi@fillistahl.at

FILLI STAHL Ges.m.b.H. DACHPROFI
Triesterstraße 488, A-8055 Graz
Tel. +43 316 291 396
Fax +43 316 291 396 1804
dachprofi.graz@fillistahl.at

FILLI STAHL Ges.m.b.H. DACHPROFI
Ginzkeystraße 2, A-4600 Wels
Tel. +43 7242 252 496
Fax + 43 7242 252 536
dachprofi.wels@fillistahl.at

FILLI STAHL Ges.m.b.H. DACHPROFI
Seitenhafenstraße 7, A-1020 Wien
Tel. +43 1 720 37 37
Fax + 43 1 720 37 37 7800
dachprofi.wien@fillistahl.at

FILLI STAHL Ges.m.b.H.PRODUKTION
Neumarkterstraße 10,
A-8811 Scheifling
Tel. +43 3582 221 00
Fax +43 3582 221 00-1791
dachprofi@fillistahl.at

FILLI STAHL Ges.m.b.H.LOGISTIKZENTRUM
Industrieparkstraße 7,
A-9300 St. Veit
Tel. +43 463 37970- 3711
Fax +43 463 37970-3326
dachprofi@fillistahl.at

