



Trapeze

Unterteilung

Trapezprofile

Wellprofile

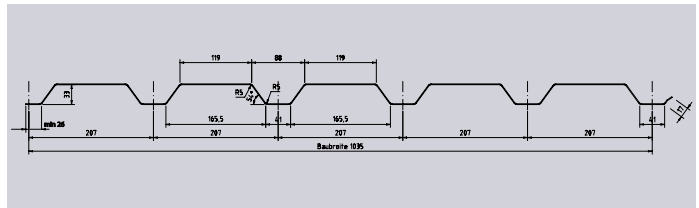
Tragschale

Kantteile

Artikelbezeichnung	Größe	ME	Trapezprofil 35/207-0,75 Lagerware					
			Art.Nr.	Preis	R-Gr.	Art.Nr.	Preis	R-Gr.
Trapezprofil 35/207-0,75 Dach								
Lagerware			5000 mm			6000 mm		
Grauweiss	m ²	901325	9010	901326	9010			
Anthrazit	m ²	901305	9010	901306	9010			
Oxydrot	m ²	901345	9010	901346	9010			
testa di moro	m ²	901350	9010	901351	9010			
Staubgrau	m ²	901335	9010	901336	9010			

Dachseitig 25 µm farbbeschichtet, Rückseite 15 µm Schutzlack ähnlich RAL9002
 Standardfarben: grauweiss, anthrazit, oxydrot, testa di moro, staubgrau

Blechstärke (mm)	Gewicht (kN/m ²)	max. Lieferlänge (m)	Baubreite (mm)	Zubehör
0,50	0,047	13,50	1035	
0,63	0,059			
0,75	0,070			
0,88	0,083			
1,00	0,094			



Trapezprofil 35/207-0,75 Dach

Tafellänge 13500 mm

Rückseite Schutzlack

		unter 25 m ²			unter 50 m ²			unter 100 m ²		
Grauweiss	m ²	901650					9010			
Anthrazit	m ²	901600					9010			
Oxydrot	m ²	901620					9010			
testa di moro	m ²	901640					9010			
Staubgrau	m ²	901630					9010			
Silber	m ²	901660					9010			


Rückseite Antikondensatvlies

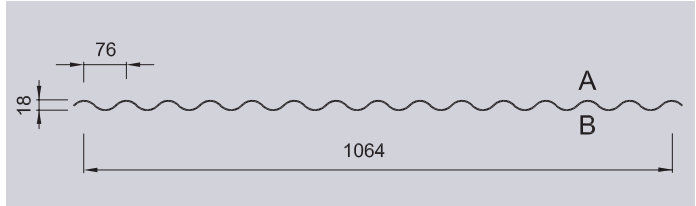
		unter 25 m ²			unter 50 m ²			unter 100 m ²		
Grauweiss	m ²	901750					9010			
Anthrazit	m ²	901700					9010			
Oxydrot	m ²	901720					9010			
testa di moro	m ²	901740					9010			
Staubgrau	m ²	901730					9010			
Silber	m ²	901760					9010			

Schnittkosten Lagerware Trapez	Stk.	944011		9410					
Verpackung Trapeze	Stk.	944032		9410					

Artikelbezeichnung	Größe	ME	Lagerware					
			Art.Nr.	Preis	R-Gr.	Art.Nr.	Preis	R-Gr.
Wellprofil 18/76								
18/76-0,63 Wand	Tafellänge		silbermetallic RAL9006			Anthrazit RAL 7016		
Lagerware	5000 mm	m ²	903805		9030	903809		9030
	6000 mm	m ²	903806		9030	903810		9030


Einseitig 25 µm farbeschichtet, Rückseite 15 µm Schutzlack ähnlich RAL9002
Standardfarben: grauweiss, anthrazit, oxydrot, testa di moro, staubgrau

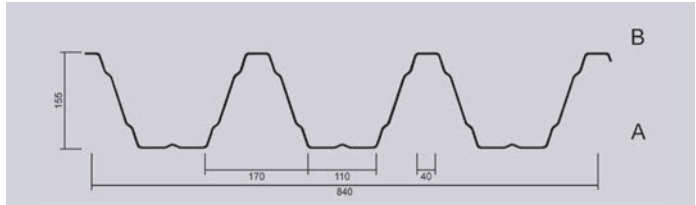
Blechstärke (mm)	Gewicht (kN/m ²)	max. Lieferlänge (m)	Baubreite (mm)	Zubehör
0,50	0,046	12,00	1064	
0,63	0,058			
0,75	0,069			
0,88	0,081			
1,00	0,092			



Tragschale M150/280				
150/280-0,75	Tafellänge		grauweiss RAL9002	
Lagerware	4500 mm	m ²	902504	9020

Einseitig 25 µm farbeschichtet, Rückseite 15 µm Schutzlack ähnlich RAL9002 (Speziell geeignet für Schwimmbaddeckungen)
Standardfarben: grauweiss, anthrazit, oxydrot, testa di moro, staubgrau

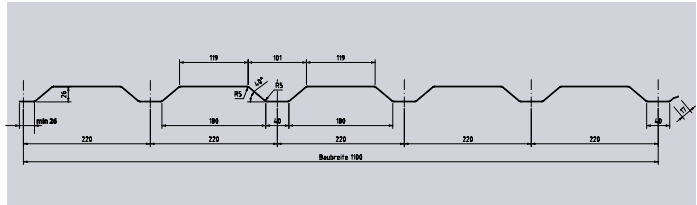
Blechstärke (mm)	Gewicht (kN/m ²)	max. Lieferlänge (m)	Baubreite (mm)	Zubehör
0,75	0,105	18,00	840	
0,88	0,123			
1,00	0,140			
1,25	0,175			
1,50	0,210			



Artikelbezeichnung	Größe	ME			
Trapezprofil 30/220					

Dachseitig 25 µm farbeschichtet, Rückseite 15 µm Schutzlack ähnlich RAL9002
 Standardfarben : grauweiss, anthrazit, oxydrot, testa di moro, staubgrau

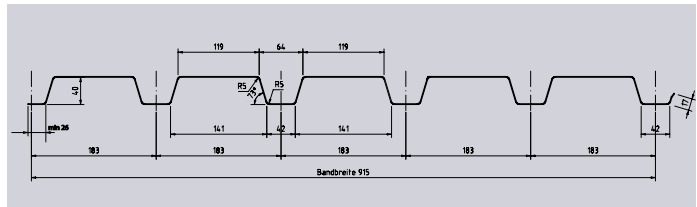
Blechstärke (mm)	Gewicht (kN/m²)	max. Lieferlänge (m)	Baubreite (mm)	Zubehör
0,50	0,044	13,50	1100	
0,63	0,056			☔
0,75	0,066			
0,88	0,078			
1,00	0,088			



Trapezprofil 40/183

Dachseitig 25 µm farbeschichtet, Rückseite 15 µm Schutzlack ähnlich RAL9002
 Standardfarben : grauweiss, anthrazit, oxydrot, testa di moro, staubgrau

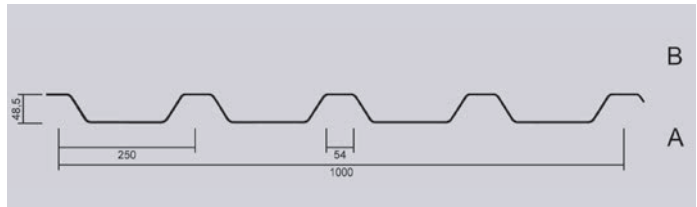
Blechstärke (mm)	Gewicht (kN/m²)	max. Lieferlänge (m)	Baubreite (mm)	Zubehör
0,50	0,053	13,50	915	
0,63	0,067			☀️
0,75	0,080			☔
0,88	0,093			
1,00	0,106			



Trapezprofil M50/250

Einseitig 25 µm farbeschichtet, Rückseite 15 µm Schutzlack ähnlich RAL9002
 Standardfarben: grauweiss, anthrazit, oxydrot, testa di moro, staubgrau

Blechstärke (mm)	Gewicht (kN/m²)	max. Lieferlänge (m)	Baubreite (mm)	Zubehör
0,63	0,061	18,00	1000	
0,75	0,073			
0,88	0,086			☔
1,00	0,097			
1,25	0,121			




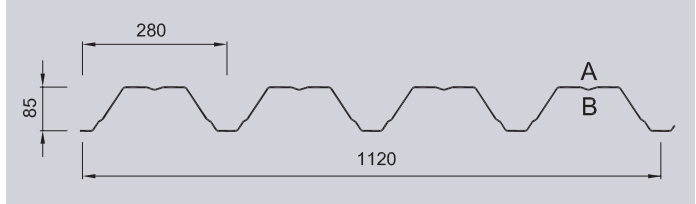
Artikelbezeichnung	Größe	ME
--------------------	-------	----

Tragschale M 85/280

Einseitig 25 µm farbbeschichtet, Rückseite 15 µm Schutzlack ähnlich RAL9002

Standardfarben: grauweiss, anthrazit, oxydrot, testa di moro, staubgrau


Blechstärke (mm)	Gewicht (kN/m ²)	max. Lieferlänge (m)	Baubreite (mm)	Zubehör
0,75	0,079	18,00	1120	
0,88	0,093			
1,00	0,105			
1,25	0,131			

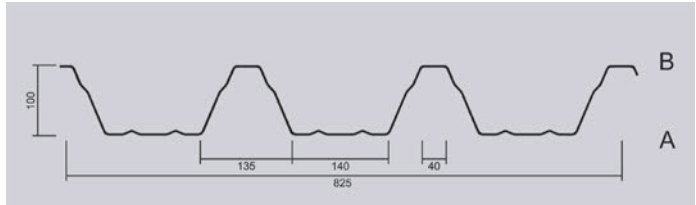


Tragschale M100/275

Einseitig 25 µm farbbeschichtet, Rückseite 15 µm Schutzlack ähnlich RAL9002

Standardfarben: grauweiss, anthrazit, oxydrot, testa di moro, staubgrau


Blechstärke (mm)	Gewicht (kN/m ²)	max. Lieferlänge (m)	Baubreite (mm)	Zubehör
0,75	0,088	18,00	825	
0,88	0,104			
1,00	0,118			
1,25	0,147			
1,50	0,177			

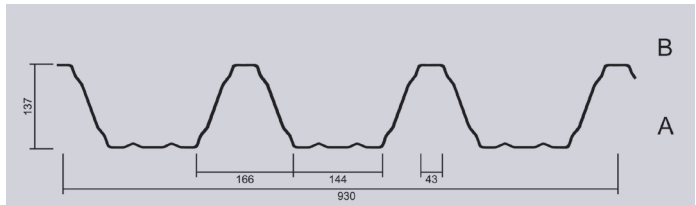


Tragschale M135/310

Einseitig 25 µm farbbeschichtet, Rückseite 15 µm Schutzlack ähnlich RAL9002

Standardfarben: grauweiss, anthrazit, oxydrot, testa di moro, staubgrau

Blechstärke (mm)	Gewicht (kN/m ²)	max. Lieferlänge (m)	Baubreite (mm)	Zubehör
0,75	0,095	18,00	930	
0,88	0,111			
1,00	0,127			
1,25	0,158			
1,50	0,190			

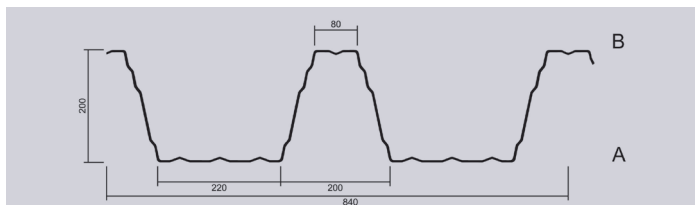


Tragschale M200/420

Einseitig 25 µm farbbeschichtet, Rückseite 15 µm Schutzlack ähnlich RAL9002

Standardfarben: grauweiss, anthrazit, oxydrot, testa di moro, staubgrau

Blechstärke (mm)	Gewicht (kN/m ²)	max. Lieferlänge (m)	Baubreite (mm)	Zubehör
0,75	0,105	18,00	840	
0,88	0,123			
1,00	0,140			
1,25	0,175			
1,50	0,210			



DACH & FASSADE

KANTTEILE

**JETZT ONLINE
BESTELLEN.***Sparen Sie Kosten und Zeit!*www.fillistahl.at

UNSERE LEISTUNGEN

Ihre FILLI-Vorteile auf einen Blick:

SCHNELL & UNKOMPLIZIERT

- » Rund um die Uhr und überall verfügbar
- » In 48 Stunden (2 Werktagen) produziert
- » Lieferung in 1–2 Werktagen
- » Angebot und Kalkulation in wenigen Minuten
- » Kostenloses Online-Service
- » Speicherung von Kantteilen in Ihrem Online-Profil
- » Modernste Produktionsanlagen
- » Maßgeschneiderte Produktion

*Minimieren Sie Ihre Kosten***BESTE QUALITÄT
ZUM BESTEN PREIS**

Durch die Direkteingabe Ihres gewünschten Produktes im Kantteil-Online-Shop reduzieren sich die Kosten für Verschnitt gegen null. So sparen Sie bei den Investitionskosten. Ebenso reduzieren sich die Lagerkosten und die Kosten bei der Materialvorfinanzierung. Unser Kantteil-Online-Shop garantiert Ihnen beste Produkte zu preiswerten Konditionen.

